

INFRAESTRUCTURAS
Conexión Norte. Colombia



ENERGÍA
San Serván 400. España



INVERSIONES SOSTENIBLES

PROYECTOS DE IMPACTO

CONCESIONES
Hospital de Bosa. Colombia



DESCRIPCIÓN MODELO DE NEGOCIO

GRUPORTIZ
compromiso sostenible

DESCRIPCIÓN DE GRUPO ORTIZ – MODELO DE NEGOCIO

CONCESIONARIA GLOBAL DE INFRAESTRUCTURAS Y ENERGÍA



CONCESIONARIA GLOBAL DE INFRAESTRUCTURAS Y ENERGÍA

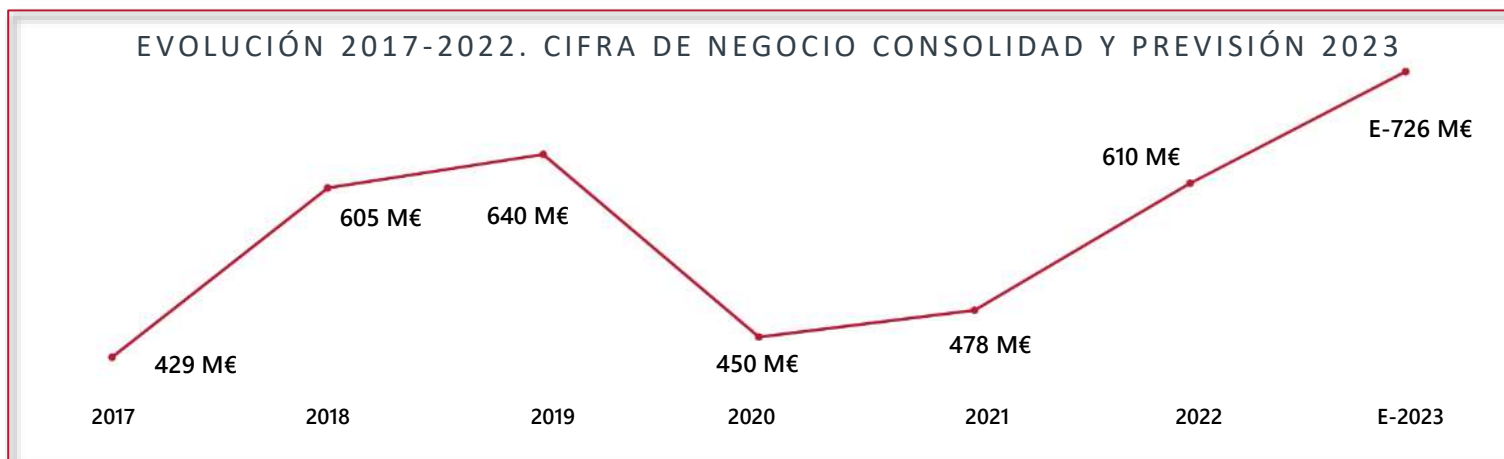


CIFRAS
CIERRE DICIEMBRE 2022

GRUPORTIZ
compromiso sostenible

CIFRA DE NEGOCIO CONSOLIDADA Y EBITDA GRUPO 2022

	2022	2021	VAR %
CIFRA NEGOCIO	610,39	478,09	+28%
EBITDA CONSOLIDADO	37,56	23,63 ⁽ⁱ⁾	+59%
EBITDA NO CONSOLIDADO	12,99	29,53 ⁽ⁱⁱ⁾	-56% ⁽ⁱⁱⁱ⁾
EBITDA GRUPO	50,55	56,17	-10%



(i) Eliminada venta Barranquilla y Bosa (20,81 M€) para comparativa homogénea 2022-2021

(ii) Incluye los 20,81 M€ por la venta de Barranquilla y Bosa

(iii) +49% sin contemplar la venta de Barranquilla y Bosa

Datos en millones de euros.

DESGLOSE DE LA CIFRA DE NEGOCIO Y EBITDA CONSOLIDADA 2022

ÁREA DE ENERGÍA	2022	2021	VAR %
CIFRA NEGOCIO	350,78	228,71	+53%
EBITDA	21,10	12,10	+75%
MARGEN	6,1%	5,2%	+14%

ÁREA DE INFRAESTRUCTURAS

CIFRA NEGOCIO	241,63	232,71	+4%
EBITDA	13,52	12,50	+8%
MARGEN	5,6%	5,4%	+4%

(*) Cifra de Negocio consolidado total: 610,39 M€ sumando 17,97 M€ de concesiones consolidadas
 Datos en millones de euros.

ÁREA CONCESIONAL. FACTURACIÓN Y EBITDA 2022

CONCESIONES CONSOLIDAN	2022	2021
CIFRA NEGOCIO	17,97	16,58
EBITDA	2,94	2,04*

CONCESIONES NO CONSOLIDAN

	2022	2021
CIFRA NEGOCIO % ORTIZ	75,50	66,20
Colombia. Infraestructuras Viarias	31,82	36,81
Colombia. Infraestructura Hospitalaria	14,89	4,02
España. Viarias, Aparcamientos y otros	13,86	11,82
México. Infraestructura Hospitalaria	11,85	11,33
Italia y Otros Países	3,08	2,90
EBITDA % ORTIZ	33,29	32,96
Colombia. Infraestructuras Viarias	16,42	17,84
Colombia. Infraestructura Hospitalaria	1,49	1,53
España. Viarias, Aparcamientos y otros	10,70	9,15
México. Infraestructura Hospitalaria	4,30	4,14
Italia y Otros Países	0,38	0,30

GENERACIÓN DE EBITDA AL GRUPO 2022

12,99 M€

EBITDA A GRUPO

10,71

PATRIMONIAL NO CONSOLIDA -SOCIMI-

CIFRA NEGOCIO % ORTIZ	4,65	3,97
EBITDA % ORTIZ	3,30	2,80

EBITDA A GRUPO

2,28

(*) Eliminada venta Barranquilla y Bosa (20,81 M€) para comparativa homogénea 2022-2021

Datos en millones de euros.

CUENTA DE RESULTADOS CONSOLIDADA. AUDITADA A DICIEMBRE 2022

CUENTA DE PÉRDIDAS Y GANANCIAS CONSOLIDADA	2022	2021 (auditados)	Var. %
<u>OPERACIONES CONTINUADAS</u>			
Importe neto de la cifra de negocios	610.387	478.094	28%
Variación de existencias de productos terminados y en curso de fabricación	-1.429	-714	100%
Trabajos realizados por la empresa para su activo	605	8.851	-93%
Aprovisionamientos	-440.446	-342.347	29%
Otros ingresos de explotación	441	422	5%
Gastos de personal	-90.474	-82.894	9%
Otros gastos de explotación	-42.633	-34.617	23%
Amortización del inmovilizado	-5.623	-4.738	19%
Imputación de subvenciones de inmovilizado no financiero	3	80	-96%
Deterioro y resultado por enajenaciones del inmovilizado	44	147	-70%
Resultado por la pérdida de control de participaciones consolidadas	0	20.818	-100%
Otros resultados	-701	-1.056	-34%
RESULTADO DE EXPLOTACIÓN	30.174	42.046	-28,2%
Ingresos financieros	7.383	5.626	31%
Gastos financieros	-15.704	-15.783	-1%
Variación de valor razonable de instrumentos financieros	356	3.129	-89%
Diferencias de cambio	-1.841	593	-410%
Deterioro y resultado por enajenaciones de instrumentos financieros	-14	10	-240%
Otros Ingresos y gastos de carácter financiero	0	22	-100%
RESULTADO FINANCIERO	-9.820	-6.403	53%
Participación en beneficios/(pérdidas) de sociedades PPE	2.168	3.010	-28%
RESULTADO ANTES DE IMPUESTOS	22.522	38.653	-42%

Datos en miles de euros.

CUENTA DE RESULTADOS CONSOLIDADA. AUDITADA A DICIEMBRE 2022

ACTIVO	31/12/2022	31/12/2021 (auditados)	Var. %
ACTIVO NO CORRIENTE	342.072	287.866	19%
Inmovilizado intangible	33.777	36.443	-7%
Inmovilizado material	14.196	14.385	-1%
Inversiones Inmobiliarias	28.648	28.032	2%
Inversiones en empresas del grupo y asociadas	208.950	155.060	35%
Inversiones financieras a largo plazo	4.584	5.187	-12%
Deudores comerciales no corrientes	26.218	26.353	-1%
Activos por impuesto diferido	25.699	22.406	15%
ACTIVO CORRIENTE	522.199	477.174	9%
Existencias	19.945	22.059	-10%
Deudores comerciales y otras cuentas a cobrar	422.058	380.027	11%
Inversiones en empresas del grupo y asociadas a corto plazo	11.831	12.207	-3%
Inversiones financieras a corto plazo	15.665	24.305	-36%
Periodificaciones a corto plazo	1.758	7.589	-77%
Efectivo y otros activos líquidos equivalentes	50.942	30.987	64%
TOTAL ACTIVO	864.271	765.040	13%

Datos en miles de euros.

CUENTA DE RESULTADOS CONSOLIDADA. AUDITADA A DICIEMBRE 2022

PATRIMONIO NETO Y PASIVO	31/12/2022	31/12/2021 (auditados)	Var. %
PATRIMONIO NETO	206.592	203.224	2%
Fondos propios	235.937	232.808	1%
Ajustes por cambios de valor	-30.401	-30.808	-1%
Subvenciones, donaciones y legales recibidos	783	993	-21%
Socios Externos	273	231	18%
PASIVO NO CORRIENTE	100.230	141.266	-29%
Provisiones a largo plazo	7.966	7.904	1%
Deudas a largo plazo	45.075	116.161	-61%
Deudas con empresas del grupo y asociadas a largo plazo	6.593	5.312	24%
Pasivos por impuesto diferido	7.771	3.478	123%
Periodificaciones a largo plazo	32.825	8.411	290%
PASIVO CORRIENTE	557.449	420.550	33%
Provisiones a corto plazo	496	506	-2%
Deudas a corto plazo	105.777	58.360	81%
Deudas con Empresas del grupo y asociadas a corto plazo	14	101	-86%
Acreedores comerciales y otras cuentas a pagar	451.162	361.522	25%
Periodificaciones a corto plazo	0	61	-100%
TOTAL PATRIMONIO NETO Y PASIVO	864.271	765.040	13%

Datos en miles de euros.



PREVISIONES 2023



DATOS AUDITADOS: 8 MARZO 2023

RESULTADOS GRUPO ORTIZ 2022

PREVISIÓN CIFRA DE NEGOCIO CONSOLIDADA Y EBITDA GRUPO E2023

	E2023	2022	VAR %
CIFRA NEGOCIO	726,40	610,39	+19%
Energía	408,00	350,78	+16%
Infraestructuras	300,00	241,63	+24%
Concesiones Consolidan	18,40	17,97	+2%
EBITDA CONSOLIDADO	42,70	37,56	+14%
Energía	23,94	21,10	+13%
Infraestructuras	15,80	13,52	+17%
Concesiones Consolidan	2,96	2,94	+1%
EBITDA NO CONSOLIDADO	32,70	12,99	+152%
EBITDA GRUPO	75,40	50,55	+49%

Datos en millones de euros.



ÁREA DE CONCESIONES

GRUPORTIZ
compromiso sostenible

RESULTADOS GRUPO ORTIZ 2022

CONCESIONES | 2022 - 2023

HIGHLIGHTS 2022

Adjudicaciones Autovías Troncales del Magdalena I y II.

Inversión total : 1.589 M€

Ingresos totales : 4.916 M€

Contratos ejecución: 1.044 M€

Longitud total: 532 km

Plazo de las concesiones: 20 años

Participación Grupo Ortiz: 50%

Entrada en Operación 100% Autovía Transversal del Sisga

HIGHLIGHTS 2023

Entrada en Operación Hospital de Bosa septiembre, cumpliendo plazo

Entrada en Operación Líneas Barranquilla julio, cumpliendo plazo

Entrada en Operación 100% Autovía Conexión Norte UF-1

Financiación e inicio obras Autovías Troncales Magdalena I y II
 Refinanciaciones Autovía Transversal del Sisga, Autovía Conexión Norte y Líneas Barranquilla



ÁREA CONCESIONAL NO CONSOLIDADA INVERSIÓN Y EQUITY GRUPO ORTIZ

Concesiones en Explotación

	INVERSIÓN TOTAL	INVERSIÓN % ORTIZ	EQUITY ORTIZ
Concesiones Colombia	218,32	54,60	14,15
Autovía Transversal Sisga			
Autovía Conx. Norte UF2			
Concesiones España	300,55	168,10	33,24
Autovía Ibiza			
Autovía Viario A31			
Planta FV El Casar			
Aparcamientos			
Otros			
Concesiones México	62,80	29,80	5,80
Hospital de Tepic			
Concesiones Italia + Alten	342,70	11,20	7,59
Planta FV Medsolar			
Planta FV Aguascalientes			
Planta FV Namibia			
Planta FV Kenia			
Total en Explotación	924,34	263,64	61,13

Concesiones en Ejecución

	INVERSIÓN TOTAL	INVERSIÓN TOTAL REALIZADA	INVERSIÓN % ORTIZ	INVERSIÓN % ORTIZ REALIZADA	EQUITY TOTAL ORTIZ	EQUITY REALIZADO ORTIZ	EQUITY PENDIENTE ORTIZ
Infraestructuras Viarias	2.812,77	588,01	1.083,63	124,80	201,65	69,57	132,08
Energía T&D	129,04	83,36	103,23	66,69	20,9	12,85	8,05
Infraestructuras Hospitalarias	76,05	39,60	41,83	21,78	10,25	5,47	4,78
Total en Ejecución	3.017,86	710,97	1.228,69	213,27	232,80	87,89	144,91

HIGHLIGHTS

Grupo Ortiz participa en una inversión total de **3.940 M€**, de la que ya se ha ejecutado **1.635 M€**.

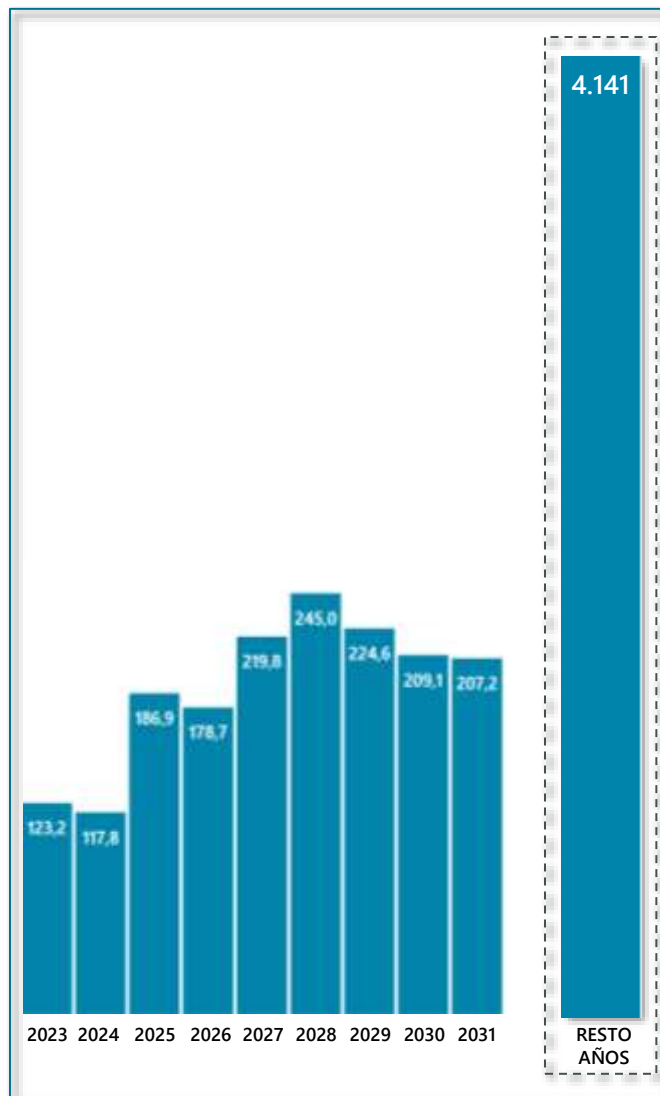
La inversión de Grupo Ortiz -según su porcentaje de participación- asciende a **1.492 M€**.

El Equity comprometido por Ortiz para realizar estas inversiones asciende a **293,93 M€**, del cual ya se ha desembolsado **149 M€** (el 50,7%)

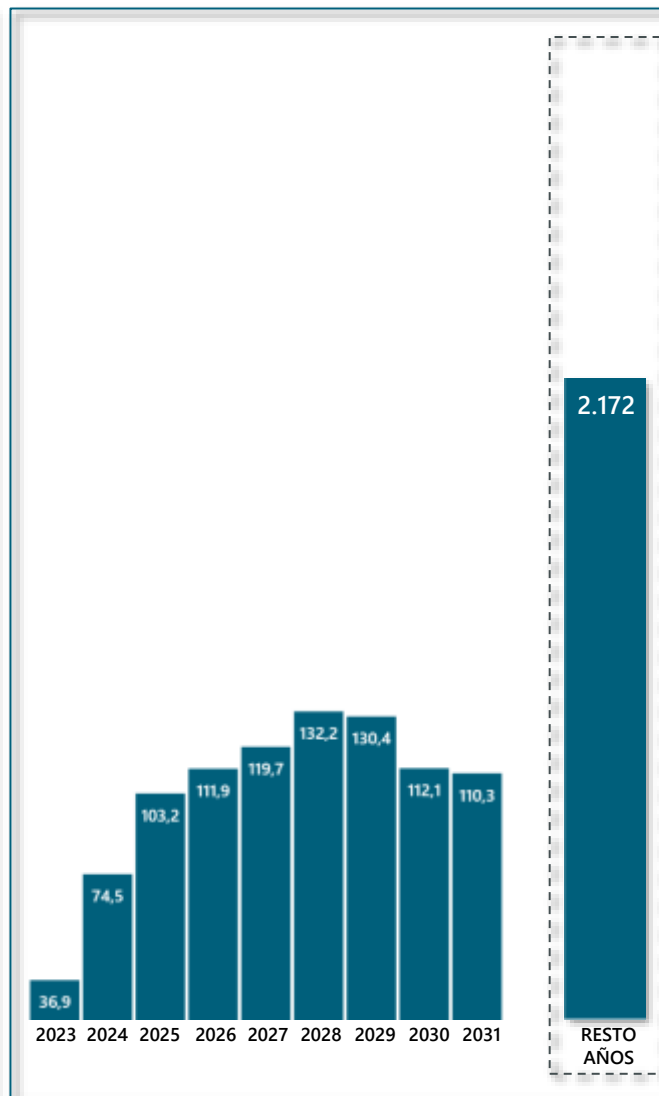
(*) Inversión Grupo Ortiz en 2022: **55,73 M€**

CIFRAS ÁREA CONCESIONAL: INGRESOS, CAJA Y VALOR DE LOS ACTIVOS

INGRESOS ESPERADOS: 5.854 M€



EBITDA ESPERADO: 3.103 M€



VALOR CONCESIONES 2022: 203,9 M€

Concesiones Colombia 123,1 M€

Autovía Troncal Magdalena II	26,0
Autovía Transversal Sisga	23,2
Autovía Conexión Norte	20,6
Autovía Troncal Magdalena I	16,9
Autovía Ruta Caribe	16,7
Líneas T&D Barranquilla	13,3
Hospital de Bosa	6,4

Concesiones España 70,8 M€

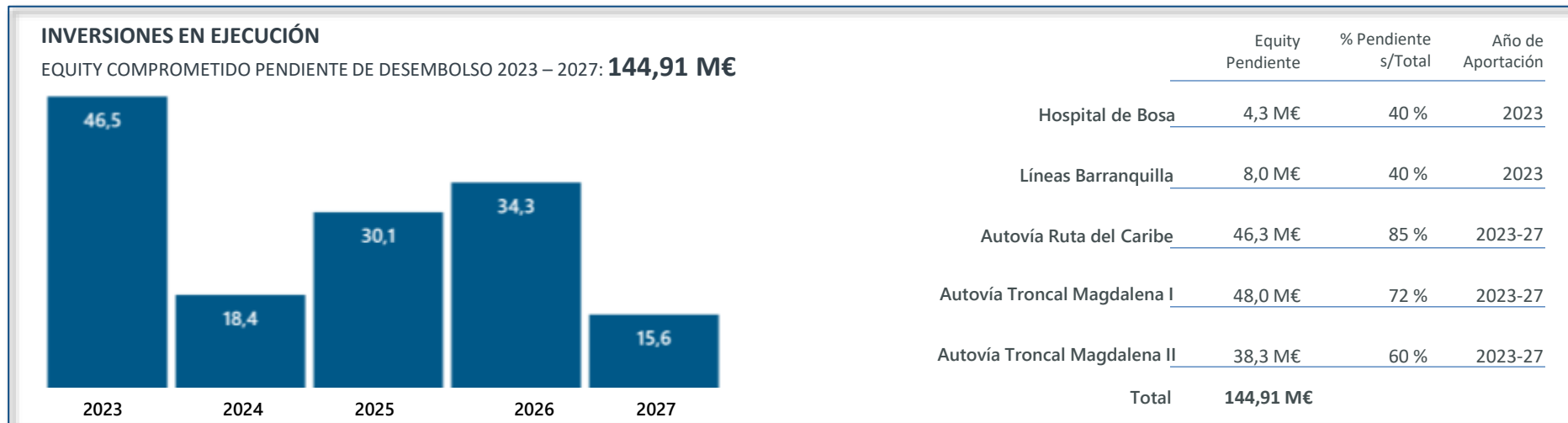
Aparcamientos	36,7
Autovía Ibiza	16,4
Autovía Viario A31	5,3
Planta FV Alten El Casar	3,4
Resto	9,0

Concesiones México 10,0 M€

Hospital Tepic	10,0
----------------	------

ÁREA CONCESIONAL

MODELO DE NEGOCIO CONCESIONAL AUTOFINANCIABLE




FINANCIACIÓN

GRUPORTIZ
compromiso sostenible

ENDEUDAMIENTO CONSOLIDADO A DICIEMBRE 2022

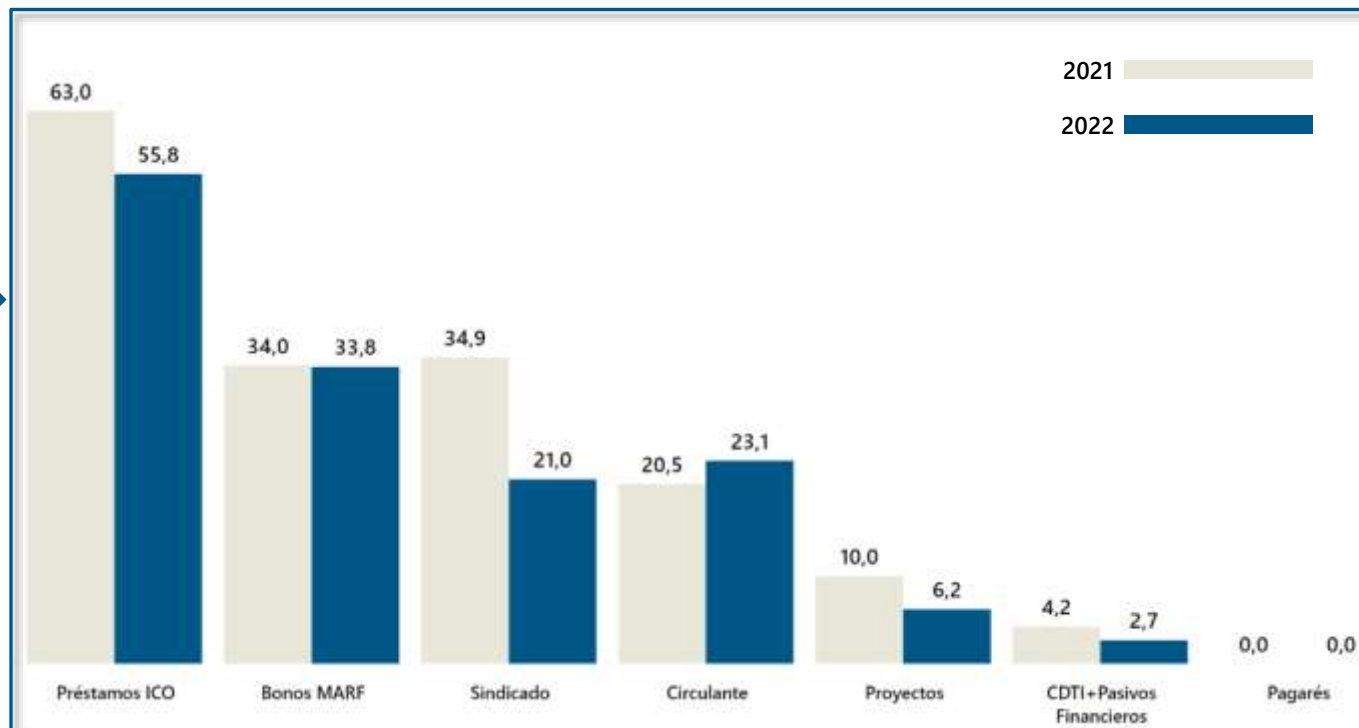
DEUDA BRUTA



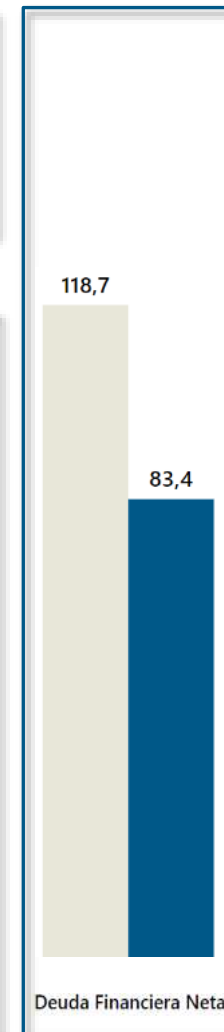
Cumplimiento del compromiso de reducción de deuda

- ↓ 14% Endeudamiento Corporativo
- ↓ 30% Deuda Financiera Neta

DESGLOSE ENDEUDAMIENTO CONSOLIDADO



DFN



DISPONIBILIDAD ACTIVO CIRCULANTE Y CUMPLIMIENTO DE RATIOS

DISPONIBILIDAD DE ACTIVO CIRCULANTE A 31.12.2022: 203 M€



HIGHLIGHTS

Endeudamiento Corporativo ↓ **14%**

Deuda Financiera Neta ↓ **30%**

Diversificación fuentes financiación:

Emisión Pagarés MARF **75 M€**

2023

- Renovación con minoración del préstamo sindicado.
- Amortización Bono MARF
- Obtención Avaluos y Garantías para Proyectos de Concesiones y Energía

CUMPLIMIENTO DE RATIOS 2022

RATIO DFN / EBITDA (DEUDA SOLO CON RECURSO)	1,65	≤ 2,00
RATIO DFN + DEUDA INDIRECTA / EBITDA INDIRECTO	1,62	≤ 3,00
RATIO EBITDA / GASTOS FINANCIEROS NETOS	56,72	≥ 3,50

AMORTIZACIÓN DEUDA CONSOLIDADA


Amortización 2022: **31,22 M€**

Amortización 2023: **73,05 M€ (*)**

(*) Incluye amortización del Sindicado y Bonos MARF

PREVISIÓN ESTRUCTURA FINANCIERA E2023

ESTRUCTURA FINANCIERA A DICIEMBRE E2023



HIGHLIGHTS

Estructura financiera **eficiente, diversificada y a largo plazo**

Nuevo Sindicado **100 M€**

Programa Pagars MARF **75 M€**

Líneas Factoring **60 M€**

Líneas Revolving **40 M€**

Préstamos ICO **37 M€**

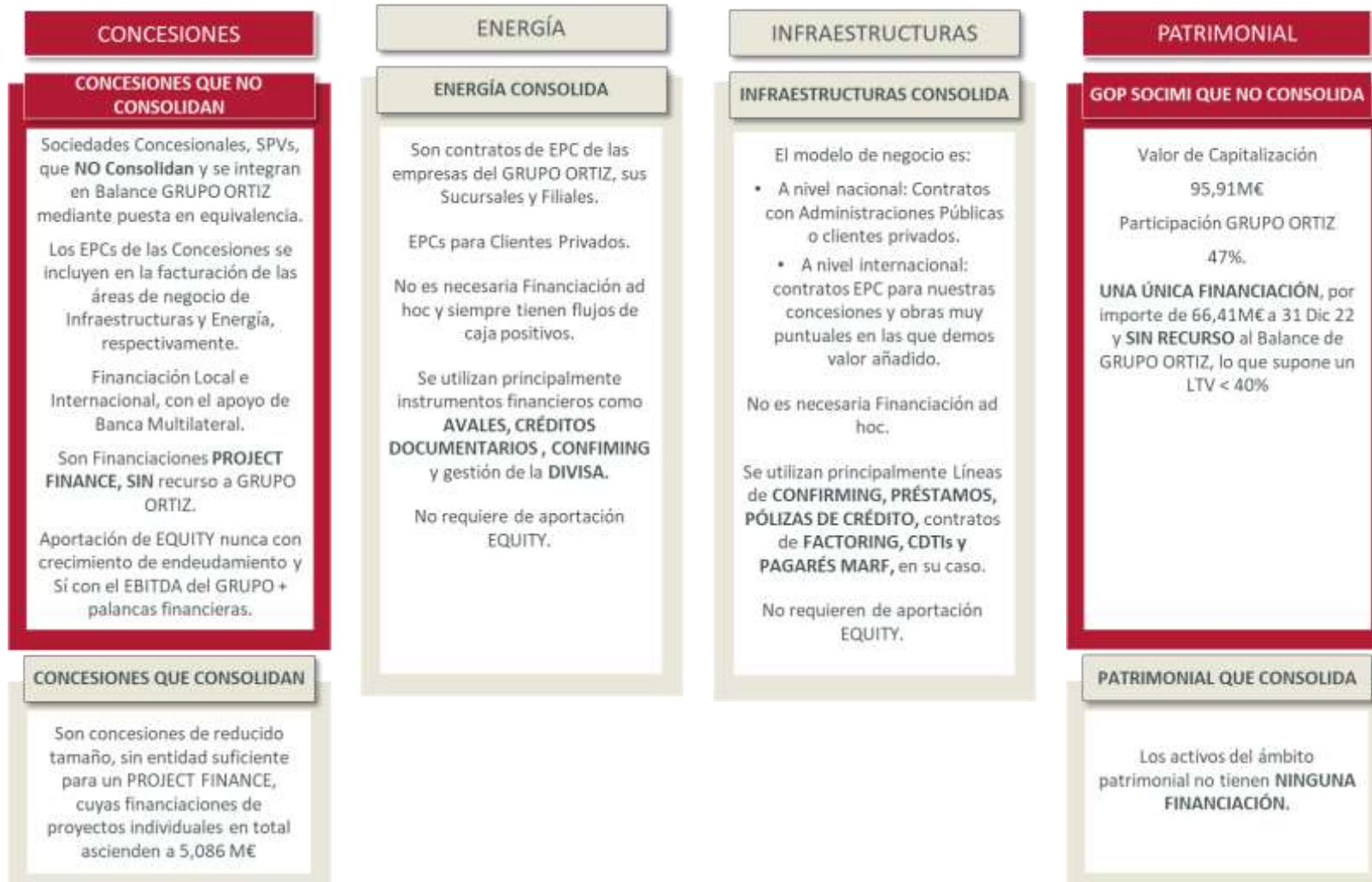
Otros **11 M€**

Reducción del Endeudamiento

Refinanciación con minoración del Sindicado

Amortización Total Bonos MARF

INSTRUMENTOS FINANCIEROS POR ÁREA DE NEGOCIO

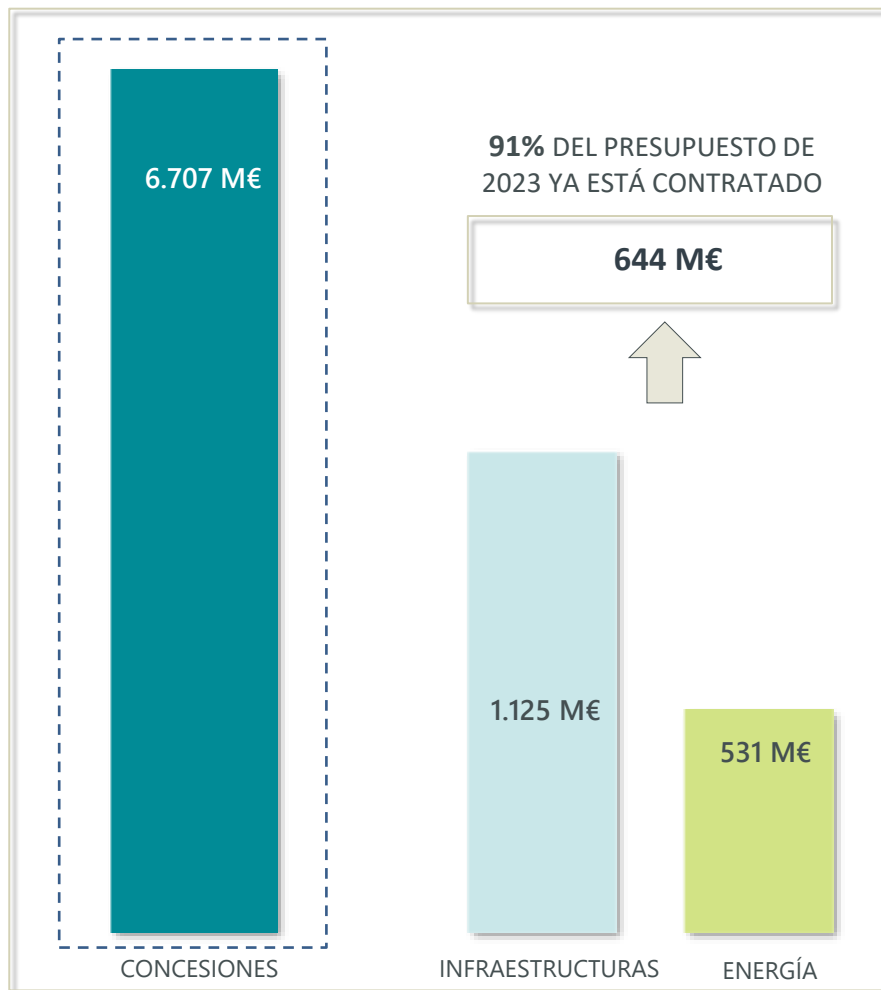




CARTERA

GRUPORTIZ
compromiso sostenible

CARTERA DE PROYECTOS CONTRATADOS A DICIEMBRE 2022



CARTERA A 31.12.2022

Total Cartera Contratada:	8.364 M€	↑ 33%
Infraestructuras + Energía:	1.656 M€	↑ 72%
Concesiones + Patrimonial:	6.707 M€	↑ 26%



DATOS AUDITADOS - 8 MARZO 2023

GRUPO ORTIZ EN EL MUNDO

GRUPO ORTIZ
compromiso sostenible

GRUPO ORTIZ EN EL MUNDO





DATOS AUDITADOS: 8 MARZO 2023

TRANSFORMACIÓN DIGITAL

GRUPO ORTIZ
compromiso sostenible

DIGITALES

no hay ejecución real sin **construcción virtual**



CONSTRUCCIÓN VIRTUAL



EJECUCIÓN REAL

LOS TRES PILARES

Construcción Virtual

Recreación detallada de la ejecución previa a la realización física.

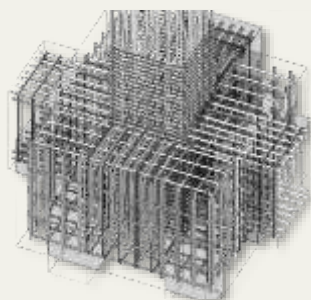
Herramientas Digitales

Apoyo fundamental al proceso de construcción virtual en todas sus fases.

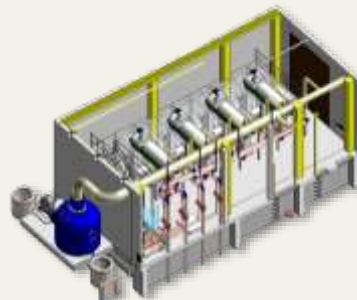
Plan de Capacitación

Formación y medios

LAS HERRAMIENTAS



Modelado BIM detallado



Realidad Virtual



Fotogrametría



APP Ambiental

DIGITALES

Hospital De Bosa

Cumplimiento del plazo, el precio y la calidad

MOV. TIERRAS – PILOTAJE
 SEPT 21 – DIC 21

CIMENTACIÓN SUPERFICIAL
 OCT 21 – FEB 22

ESTRUCTURA
 DIC 21 – JUN 22



20 Meses




TABIQUERÍA INTERIORES - INSTALACIONES
 JUN 22 – ENE 23

ENVOLVENTE
 AGO 22 – DIC 22

ACABADOS
 SEPT 22 – MAR 23

EQUIPAMIENTO
 FEB 23 – MAY 23



personas digitalización compliance medioambiente cambio climático

COMPROMISO

CREACIÓN DE EMPLEO
de calidad +34%.
Negociación **NUEVO PLAN DE IGUALDAD** de Grupo.

FORMACIÓN
Digitalización, participación mujeres 4 puntos superior a media del Grupo.
Igualdad para RR.HH + itinerarios formativos para todo el Grupo.

INNOVACIÓN Y ECONOMÍA CIRCULAR
Estudio de materiales avanzados. Nuevas tecnologías calidad, medioambiente y PRL.
HIDRÓGENO
Formación en **hidrógeno** como vector energético.

LUCHA CONTRA EL CAMBIO CLIMÁTICO
España: "sostenibles desde la construcción".
Ejecución de unidades de autoconsumo fotovoltaico en sustitución de energía fósil en campamentos de obra.
Eficiencia Energética: 400 MWh ahorro respecto a 2021 en 3 contratos de gestión eficiente, +70 toneladas de CO2 evitadas.

ENERGÍA RENOVABLE
+57.800 MWh atribuibles al Grupo en 4 países. Producción de energía renovable equivalente al consumo eléctrico de **+16.500 hogares**, +18.500 t de CO2 evitadas.



VOLUNTARIADO CORPORATIVO
Honduras: formación a estudiantes en energía fotovoltaica.
España: actividades de formación para el empleo y digitalización sostenible. 2,2 t de **alimentos** en 2 años.

COMPLIANCE
Auditorías externas e internas a socios y colaboradores.
Inicio implantación de portal proveedor con control de conocimiento código normativo.

PLANES SOCIALES EN COMUNIDADES 2022

Hospital de Bosa, Colombia: +2.300 participantes en 37 actividades, 38 acciones de atención ciudadana, +800 participantes en 18 acciones de capacitación. Semana de la salud.
T&D Barranquilla, Colombia: +600 trabajadores locales. Mejora de las infraestructuras de acueducto y alcantarillado en barrios afectados por las obras.

PLANES AMBIENTALES EN 2022

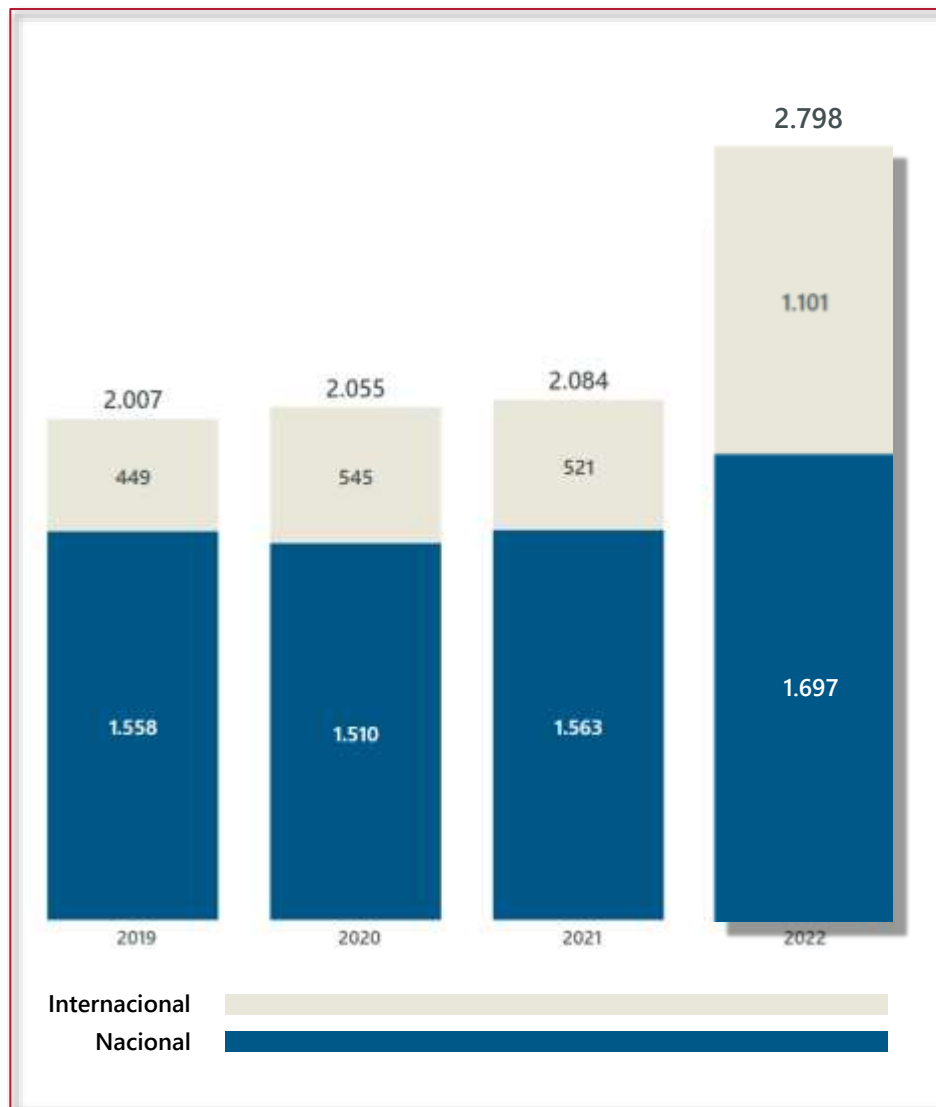
7V solar ranch, Estados Unidos: formación medioambiental continua, mejores prácticas en protección de suelos y aguas superficiales, protección de aves migratorias.
Conexión Norte, Colombia: protección de la biodiversidad. Compensaciones ambientales: cerca de 1.400 ha de terreno. Plantación de +6.700 ejemplares.

inversiones sostenibles en proyectos de impacto

PROFESIONALES

GRUPORTIZ
con compromiso sostenible

NUESTROS PROFESIONALES



HIGHLIGHTS

Compromiso con el empleo estable y de calidad

Creación de Empleo	+34%
Empleo Indefinido	74%
Empleo Internacional	+110%

Compromiso con la formación

Formación continua (horas)	+27.300
Horas de formación por técnico/a	23,2
Horas formación por especialista	15,6

Compromiso con la seguridad

Política de Prevención de Riesgos Laborales	
Visitas de control prevención	+790
Centros auditados	18
Horas formación por alumno/a	13,4

Compromiso con la salud

Vigilancia de la salud
 Promoción de hábitos de vida saludable

(*) Los ratios de formación no incluyen capacitaciones internacionales ni formación en la plataforma online Pharos

ÁREAS DE NEGOCIO

GRUP ORTIZ
con promesa sostenible

HIGHLIGHTS 2022

Incremento de la facturación 53%

Estados Unidos

- Adjudicada 2ª Planta Fotovoltaica: 160 MW en Luisiana

España

- Adjudicada la mayor Planta Fotovoltaica construida por Grupo Ortiz: 478 MW en Badajoz

Epecista global

- 582 MW Plantas FV en ejecución (EEUU, Japón y España)
- 154 MW Plantas FV finalizadas (España y Japón)
- 10 subestaciones y 57 km Líneas T&D en ejecución (Colombia, Perú y España)
- O&M: 18 Plantas FV y + 1.270 MW

HIGHLIGHTS 2023

Incremento de facturación previsto E17%

Estados Unidos

- Entrada en Operación Planta FV 300 MW
- Inicio construcción EPC Planta FV 160 MW

España

- Inicio construcción EPC Planta FV 478 MW

Epecista global

- Entrada en Operación 582 MW Plantas FV en España y Japón
- Entrada en Operación 10 subestaciones y 57 Km de Líneas T&D en Colombia, Perú y España

HIGHLIGHTS 2022

Incremento de facturación 4%

Colombia

- Actas de inicio de Obras Troncales Magdalena I y II

Panamá

- Finalización Obras Planta Potabilizadora Veraguas

Bolivia

- Finalización obra Hospital Potosí

España

- Proyectos para ADIF
- Proyectos viarios A-11 y A-12
- Urbanización Etapa I Valdecarros
- EDAR El Plantío
- Adjudicación Reforma Hospital Clínico
- Adjudicación Reforma Edificio Castellana 19
- Edificio CIE Algeciras

HIGHLIGHTS 2023

Incremento de facturación previsto E24%

Colombia

- **Finalización Hospital de Bosa**
- Inicio Obras Troncales Magdalena I y II

Panamá

- Ejecución Acueducto Panamá Norte

España

- Proyectos para ADIF
- Proyectos viarios A-11 y A-12
- Urbanización Etapa I Valdecarros
- EDAR El Plantío
- Reforma Hospital Clínico
- Rehabilitación Edificio Correos en Toledo
- Edificio J.M. Puente de Vallecas

HIGHLIGHTS 2022

Capital dividido en **6.187.505** acciones

Precio de cotización a 31.12.2022: **15,50 €/acción**

Valor de Capitalización: **95,91 M€**

Socimi nº 31 de 79 por valor de capitalización

Valor Tasación activos a 31.12.2022: **196,48 M€**

Valor de Tasación – Deuda (NAV): **130,07 M€**

Deuda Financiera a 31.12.2022: **66,41 M€**

Diferencia NAV-Valor Capitalización: **+34,16 M€**

NAV/Valor de Capitalización: **136%**

Reparto Bruto a Accionistas en 2022: **5,308 M€**

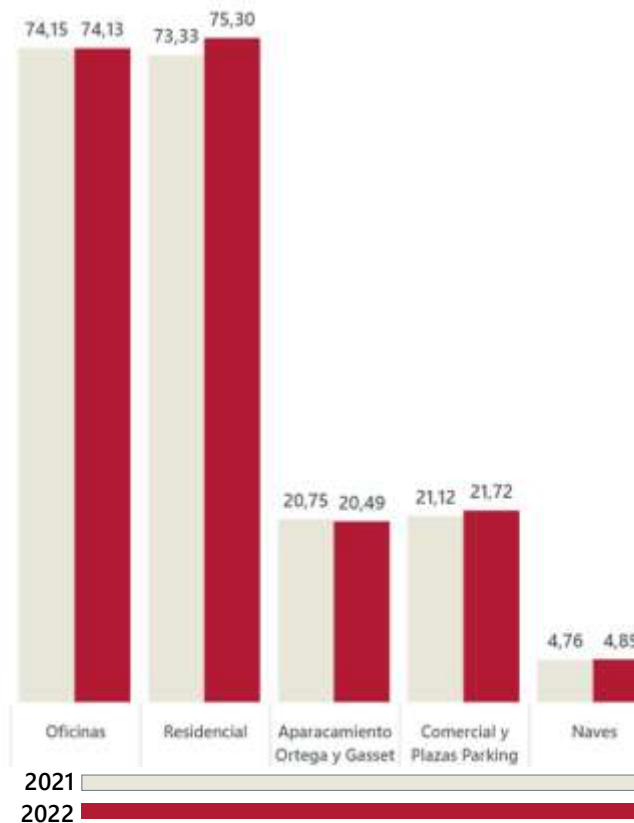
Rentabilidad Bruta Anual 2022 (s/15,60 €/a): **5,5%**

Reparto Total Acumulado (2017 a 2022): **27,295 M€**

Rentabilidad Bruta Media Anual (s/15,60 €/a): **5,25%**

Composición Accionarial a 31.12.2022

- Ortiz CyP: 47,02 %
- 4 inversores institucionales: 13,65%
- 155 inversores: 34,40%
- Autocartera: 4,93%

VALOR TASACIÓN DE ACTIVOS
31.12.2022: 196,48 M€

UN EQUIPO DE PROFESIONALES A TU SERVICIO



María Carpiñero Grande
Directora Económica-Financiera
Financial Manager
FINANCIAL MANAGEMENT
maria.carpiñero@gruportiz.com



Alberto de la Fuente Sanz
Director Concesiones y Tesorería
Concessions and Treasury Manager
CONCESSIONS & TREASURY
alberto.delafuente@gruportiz.com



José Ramón Arellano Ruiz
Responsable Front Office
Front Office
FINANCIAL MANAGEMENT
jramon.arelano@gruportiz.com



Susana Martínez Perea
Responsable Factoring & Confirming
Factoring & Confirming Officer
FINANCIAL MANAGEMENT
susana.martinez@gruportiz.com



José Avilés Santos
Responsable Back Office
Administration Officer
FINANCIAL MANAGEMENT
jose.aviles@gruportiz.com



Belia Laporta Zaldivar
Responsable de Avales y Garantías
Favori Guarantee
FINANCIAL MANAGEMENT
belia.laporta@gruportiz.com



José Carlos Velasco Zaballos
Responsable de Tesorería Global
Global Treasury Manager
TREASURY
josecarlos.velasco@gruportiz.com



Eduardo Martínez Herrero de Egaña
Responsable Tesorería Internacional y Controller
International Treasury and Controller
GENERAL EXPENSES & TREASURY
eduardo.martinez@gruportiz.com



Luis Alcoso Guerrero
Responsable de Tesorería Nacional
Domestic Treasury
TREASURY
luis.alcoso@gruportiz.com



Andrés Castelló Solano
Responsable de Gestión Cobros
Collection Officer
TREASURY
andres.castello@gruportiz.com



David Rubio Molina
Responsable de Avales y Garantías
Bank Guarantees Officer
FINANCIAL MANAGEMENT
david.rubio@gruportiz.com



Isabel Pascual Granados
Responsable de Cuentas Corrientes & Factoring
Accounts Payable & Factoring Officer
FINANCIAL MANAGEMENT
isabel.pascual@gruportiz.com



Vanesa Martín Bermejo
Sector Financiero
Financial Assistant
FINANCIAL MANAGEMENT
vanesa.martin@gruportiz.com



Alfonso de la Serna
Responsable Front Office Concesiones
Concessions Front Office
CONCESSIONS
alfonso.delaserna@gruportiz.com



Nuria Pérez Marcos
Responsable de Gastos Generales
Controller
GENERAL EXPENSES
nuria.perez@gruportiz.com



Sara de la Vega Calaveras
Gestión Bancaria
Banking Key Account
FINANCIAL MANAGEMENT
sara.delavega@gruportiz.com



Sara Ruiz Chicharro
Responsable Tesorería de Concesiones
Concessions Treasury
CONCESSIONS & TREASURY
sara.ruiz@gruportiz.com

DIRECCIÓN FINANCIERA | QUIÉNES SOMOS
FINANCIAL MANAGEMENT | WHO WE ARE

TESORERÍA Y GASTOS GENERALES | QUIÉNES SOMOS
TREASURY AND GENERAL EXPENSES | WHO WE ARE

Advertencia

Las estimaciones recogidas en el presente documento deben entenderse realizadas en la fecha en la que se presenta y a partir de la información y conocimiento disponibles en este momento.

Este conocimiento puede cambiar ya que numerosos factores pueden afectar a estas estimaciones y hacer que difieran de las aquí reflejadas. Grupo Ortiz no asume ningún compromiso de actualizar esas estimaciones.

La información sobre comportamiento histórico o tasas de crecimiento no pretenden dar a entender un rendimiento futuro.

Grupo Ortiz, no garantiza que los datos proporcionados por terceros sean exactos o completos ni se obliga a mantenerlos actualizados o efectuar correcciones en caso de que se detecte alguna insuficiencia.

Sede Central Grupo Ortiz
Avda. del Ensanche de Vallecas, 44
28051 Madrid
www.grupoortiz.com

GRUPORTIZ
compromiso sostenible